

LOUBATALU

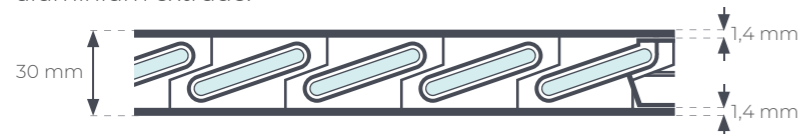
gamme MÉRIDIEN

GARANTIE
5 ans
ALU

*Garantie limitée à 2 ans pour une installation du produit à moins de 3 km de la mer.

LAMES PERSIENNES EXTRUDÉES

Panneau d'épaisseur 30,5 mm composé d'un cadre et de lames en aluminium extrudé.



PANNEAU ISOLANT DE 27 MM

Profil panneau sandwich feuillard d'épaisseur 0,9 mm. Panneau composé de 2 feuilles collées sur une plaque de polystyrène extrudée haute densité avec effet de poudre.



PERFORMANCES TECHNIQUES

Laquage

Le procédé de laquage du feuillard et des lames suivant Certification ECCA et les profils extrudés suivant Norme Qualicoat, garantissent une bonne résistance à la corrosion dans le temps.

Procédé de laquage suivant la norme Qualicoat :

- 0 - Alu brut
- 1 - Alu dégraissé et décapé
- 2 - Prétraitement
- 3 - Alu poudré
- 4 - Alu poudré recuit



DIMENSIONS

Sur les dimensions tableau ou fond de feuillures indiquées, nous déduisons :

- En largeur : différents jeux suivant le nombre de vantaux et le type de pose.
- En hauteur : 10 mm de jeu.

Maximum préconisé (en mm)

	1 vantail	2 vantaux	3 vantaux	4 vantaux
Largeur	1000	2000	2100	2400
Hauteur	2400	2400	2400	2400

Minimum possible (en mm)

	1 vantail	2 vantaux	3 vantaux	4 vantaux
Largeur	400	800	1200	1600
Hauteur	800	800	800	800



Florian Burgaud
La précision est importante dans le processus, et elle commence dès la découpe des panneaux.

ÉQUERRES

Pentures équerres, nœud penture Ø 18 mm en aluminium noir ou blanc, épaisseur 4 mm.

- Avec déport du nœud de 49 mm.
- 2 équerres jusqu'à 1500 mm, pentures équerre (hauteur finie du volet battant alu persienné extrudé).
- 2 équerres et 1 té à partir de 1501 mm (hauteur finie du volet battant alu persienné extrudé).
- Douilles Ø 18/12, Ø 18/14 et Ø 18/16 sur demande.



Pose en neuf




Pose en rénovation


Réglage sur chantier.



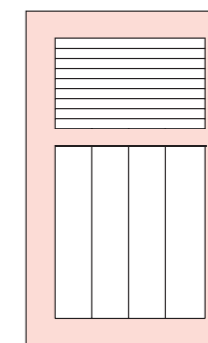
LES CONFIGURATIONS



Persienné



Persienné > 1500 (avec traverse intermédiaire)



avec traverse intermédiaire

1/3 persienné
2/3 plein




LES COULEURS

COULEURS AU PRIX DU BLANC

RAL 9010	RAL 9016	RAL 1015	RAL 3004	RAL 5024	RAL 6021	RAL 7016	RAL 7035	RAL 8014
BLANC	BLANC	IVOIRE	ROUGE	BLEU	VERT	GRIS	GRIS	MARRON

AUTRES COULEURS RAL DISPONIBLES PLUS VALUE DE 40%

Nous consulter



- 1 Coupe onglet. Épaisseur du panneau : 30,5 mm.



- 2 Lames ajourées extrudées.



- 3 Profil battement alu.



- 4 Profil d'entourage périphérique alu avec coupe à 45° aux angles.

Les accessoires

(espagnolette réglable, poignée, support, coulisseaux et pannetons) sont disponibles en noir et blanc.



Crémone à boucle suivant configuration