

Loubat présente

PONANT

LOUBATALU



Produit
totalement
sur mesure

La meilleure
tenue aux vents
de sa catégorie
Classe V6*

*Selon configuration



Éligible
au taux de
TVA réduit
à **5,5 %**



VOLETS BATTANTS



Le volet battant qualitatif et esthétique !

Indémorable, le volet battant séduit par ses qualités esthétiques autant que par ses atouts techniques dont **l'isolation et la résistance à la corrosion.**

Les finitions soignées donnent à la maison du caractère et de la personnalité, **le tout dans un budget raisonnable.**

Fabriqué sur mesure dans les ateliers de Loubat Fermetures, le volet battant Loubatalu Ponant est très apprécié par les professionnels et permet **une installation rapide et aisée.**



Possibilité de pré-cadre



Différentes configurations :
contre-pentes...



Isolation haute
performance pour des
économies d'énergie



Système réglable
LOUBATALU EXPRESS
disponible

Usage des panneaux avec un nouvel
outil industriel performant et innovant.

LOUBATALU

gamme PONANT

GARANTIE
5 ans
ALU

*Garantie limitée à 2 ans pour une installation du produit à moins de 3 km de la mer.

PANNEAU ISOLANT DE 27 MM

Profil panneau sandwich feuillard d'épaisseur 0,9 mm. Panneau composé de 2 feuilles collées sur une plaque de polystyrène extrudée haute densité avec effet de poudre.



PERFORMANCES TECHNIQUES

EXEMPLES

- Dimension L 1200 x H 1300 : R 0,23 m .K/W
- Dimension L 1200 x H 2200 : R 0,25 m .K/W



TENUE AU VENT

Classe technique 6, soit la meilleure classe possible.

Rapport d'essai n° 0804004-954

Laquage

Le procédé de laquage du feuillard et des lames suivant Certification ECCA et les profils extrudés suivant Norme Qualicoat, garantissent une bonne résistance à la corrosion dans le temps.

Procédé de laquage suivant la norme Qualicoat :

- 0 - Alu brut
- 1 - Alu dégraissé et décapé
- 2 - Prétraitement
- 3 - Alu poudré
- 4 - Alu poudré recuit



DIMENSIONS

Sur les dimensions tableau ou fond de feuillures indiquées, nous déduisons :

- En largeur : différents jeux suivant le nombre de vantaux et le type de pose.
- En hauteur : 10 mm de jeu.

Maximum préconisé (en mm)

	1 vantail	2 vantaux	3 vantaux	4 vantaux
Largeur	1200	2400	2100	2400
Hauteur	2400	2400	2400	2400

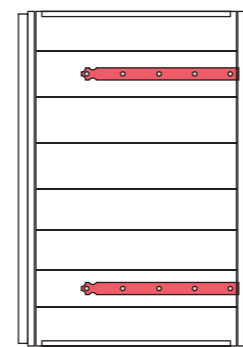
Minimum possible (en mm)

	1 vantail	2 vantaux	3 vantaux	4 vantaux
Largeur	350	700	1050	1400



LES CONFIGURATIONS


Traditionnel



Avec pentures et contre-pentures blanches ou noires.

Pentures réglables disponibles : Système LOUBATALU EXPRESS

Design

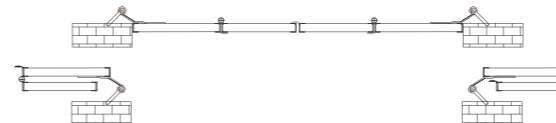


Avec pentures Équerres pour neuf et rénovation.

Équerres réglables disponibles.

Encadrement avec profil cadre en ALU

Repliement classique



Pas des rainures = 85mm

Repliement portefeuille




PLUS-VALUE pour Repliement Portefeuille
2 et 3 Vtx : **148€** - 4 vtx : **227 €**

CINTRAGE

Cintrage possible en usine. Pour la valeur de la flèche maximum, nous consulter.

(Uniquement sur le Loubatalu sans pré-cadre).

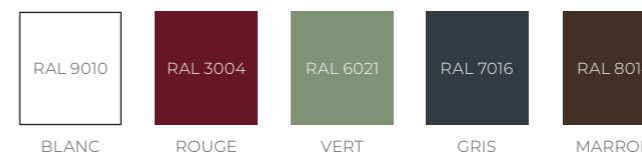


Cintrage du U de coiffage.



LES COULEURS

COULEURS AU PRIX DU BLANC



Stick couleur de correction fourni dans le colis.



AUTRES COULEURS DISPONIBLES PLUS VALUE DE 30%
Nous consulter



ACCESSOIRES

ACCESSOIRES STANDARD

Tous nos volets sont livrés avec gonds, arrêts marseillais et butée standard.

PENTURES ET CONTRE-PENTURES

Pentures 40 x 4 mm Ø 18 mm.

Contre-pentures 40 x 4 mm en aluminium noir ou blanc.

- Avec déport du nœud de 49 mm.

- 2 pentures jusqu'à 1599 mm (hauteur finie).

- 3 pentures à partir de 1600 mm (hauteur finie).

- Douilles Ø 18/12, Ø 18/14 et Ø 18/16 sur demande.



Préparation des pièces à laquer.